

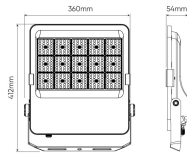
Kod produktu: 202535 EAN: 5905378202535

LED line PRIME Floodlight 200W 28000lm T3

Opis produktu

Naświetlacze to seria urządzeń oświetleniowych o podwyższonej odporności na warunki atmosferyczne. Przemysłowe naświetlacze znajdują zastosowanie w miejscach, gdzie wymagane jest intensywne i skuteczne oświetlenie. Zaprojektowane specjalnie do użytku w przemyśle i innych wymagających środowiskach, takich jak :

- Hale produkcyjne i magazyny
- Plac i parkingi
- Obiekty sportowe – stadiony, orliki, boiska, hale sportowe
- Infrastruktura transportowa – lotniska, dworce kolejowe, porty.



140 lm
W

Wydajność świetlna

50000 h
L70B50

Żywotność

105°/155°

Kąt świecenia

aluminium

Materiał (obudowa)

360
LED

Ilość diod

ON
OFF
50000

Ilość cykli włącz/wyłącz

I

Klasa ochrony przed porażeniem elektrycznym

IP66

Klasa szczelności IP

voltage
100-227 VAC

Napięcie zasilania, rodzaj napięcia zasilania

szkło hartowane

Materiał (klosz)

SMD2835

Typ diody

PF
0,9

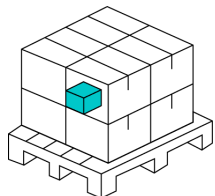
Współczynnik mocy PF

MAX
-40 ÷ 45

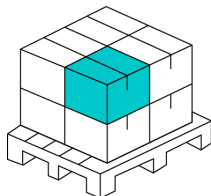
Temperatura pracy

Nazwa parametru	Wartość
Barwa światła	Biała
Temperatura barwy światła	4000 K
Moc	200 W
Wydajność świetlna	140 lm/W
Całkowity strumień świetlny	28000 lm
Klasa efektywności energetycznej 2019/2015	D
Kroki MacAdama	≤6
Klasa szczelności IP	66
Gwarancja (lata)	5
Funkcja ściemniania	Nie
Współczynnik trwałości	0.9
Efekt stroboskopowy SVM	3
Okres trwałości L70B50	50000 h
Długość przewodu	1050 mm
Waga	3,3 g
Typ mocowania	Natynkowy
Prąd	0,966 A
Napięcie zasilania, rodzaj napięcia zasilania	100-227 VAC

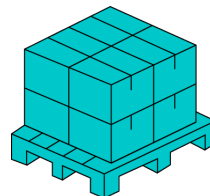
Nazwa parametru	Wartość
Częstotliwość napięcia zasilania	50/60Hz
Współczynnik odwzorowania barw Ra	70
Współczynnik zachowania strumienia świetlnego	96
Kąt świecenia	105°155 °
Materiał (klosz)	szkło hartowane
Materiał (obudowa)	aluminium
Typ diody	SMD2835
Ilość diod	360
Współczynnik mocy PF	0,9
Ilość cykli włącz/wyłącz	50000
Kroki MacAdama	≤6
Temperatura pracy	-40 ÷ 45 °C
Klasa ochrony przed porażeniem elektrycznym	I
Opakowanie zbiorcze	1 szt.
Długość	412 mm
Szerokość	360 mm
Wysokość	54 mm
Masa produktu z opakowaniem	4500 g
Klasyfikacja GPC	10005639 - Oświetlenie- mocowane na stałe
Status	Aktywny (w sprzedaży)
Zawartość netto produktu	1
Jednostka gsm	szt

Opakowanie jednostkowe

Szerokość [mm] **420**
Wysokość [mm] **80**
Długość [mm] **450**
Waga [kg] **5,5**

Opakowanie zbiorcze

Ilość szt/ taśmy w metrach **1**
Szerokość [mm] **420**
Wysokość [mm] **80**
Długość [mm] **450**
Waga [kg] **5,5**
Objętość [m³] **0,0151**

Europaleta

Ilość szt/ taśmy w metrach **60**
Ilość zbiorcza **60**
Waga [kg] **330**
Waga [kg] **330**
Wysokość palety [mm] **1260**
Ilość w 1 warstwie **20**
Ilość warstw **3**